



Территориальный орган Федеральной службы
государственной статистики
по Республике Татарстан

ИНВЕСТИЦИИ В ОСНОВНОЙ КАПИТАЛ В РЕСПУБЛИКЕ ТАТАРСТАН



1 полугодие 2022 года



Территориальный орган Федеральной
службы государственной статистики по
Республике Татарстан

Инвестиции в основной капитал

Республика Татарстан

1 полугодие 2022

- 01 ОБЪЕМ ИНВЕСТИЦИЙ В ОСНОВНОЙ КАПИТАЛ
В РЕСПУБЛИКЕ ТАТАРСТАН
- 02 ВИДОВАЯ СТРУКТУРА ИНВЕСТИЦИЙ
В ОСНОВНОЙ КАПИТАЛ
- 03 СТРУКТУРА ИНВЕСТИЦИЙ В ОСНОВНОЙ КАПИТАЛ
ПО ИСТОЧНИКАМ ФИНАНСИРОВАНИЯ
- 04 СТРУКТУРА ИНВЕСТИЦИЙ В НЕПРОИЗВЕДЕННЫЕ
НЕФИНАНСОВЫЕ АКТИВЫ
- 05 ИНВЕСТИЦИИ В НЕПРОИЗВЕДЕННЫЕ
НЕФИНАНСОВЫЕ АКТИВЫ
- 06 ОБЪЕМ ИНВЕСТИЦИЙ В ОСНОВНОЙ КАПИТАЛ
ПО ВИДАМ ЭКОНОМИЧЕСКОЙ ДЕЯТЕЛЬНОСТИ
С НАИБОЛЬШИМ ОБЪЕМОМ ИНВЕСТИЦИЙ
- 07 ЗАТРАТЫ ОРГАНИЗАЦИЙ НА ПРИОБРЕТЕНИЕ
ОСНОВНЫХ СРЕДСТВ, БЫВШИХ В УПОТРЕБЛЕНИИ
У ДРУГИХ ОРГАНИЗАЦИЙ, И ОБЪЕКТОВ
НЕЗАВЕРШЕННОГО СТРОИТЕЛЬСТВА
- 08 ОБЪЕМ ИНВЕСТИЦИЙ В ОСНОВНОЙ КАПИТАЛ
В РАЗРЕЗЕ РЕГИОНОВ ПРИВОЛЖСКОГО
ФЕДЕРАЛЬНОГО ОКРУГА
- 09 ОБЪЕМ ИНВЕСТИЦИЙ В ОСНОВНОЙ КАПИТАЛ
НА ДУШУ НАСЕЛЕНИЯ В РАЗРЕЗЕ РЕГИОНОВ
ПРИВОЛЖСКОГО ФЕДЕРАЛЬНОГО ОКРУГА





ОБЪЕМ ИНВЕСТИЦИЙ В ОСНОВНОЙ КАПИТАЛ В РЕСПУБЛИКЕ ТАТАРСТАН

В I ПОЛУГОДИИ 2022 ГОДА

Объем инвестиций в основной капитал
по полному кругу хозяйствующих субъектов

298,3 млрд. руб.

Объем инвестиций в основной капитал
без субъектов малого предпринимательства

189,3 млрд. руб.

Объем инвестиций в основной капитал,
за исключением бюджетных ассигнований
федерального бюджета

275,9 млрд. руб.

Объем инвестиций в основной капитал,
за исключением бюджетных средств

266,2 млрд. руб.





ОБЪЕМ ИНВЕСТИЦИЙ В ОСНОВНОЙ КАПИТАЛ В РЕСПУБЛИКЕ ТАТАРСТАН

В I ПОЛУГОДИИ 2022 ГОДА
по полному кругу организаций

298,3
млрд рублей

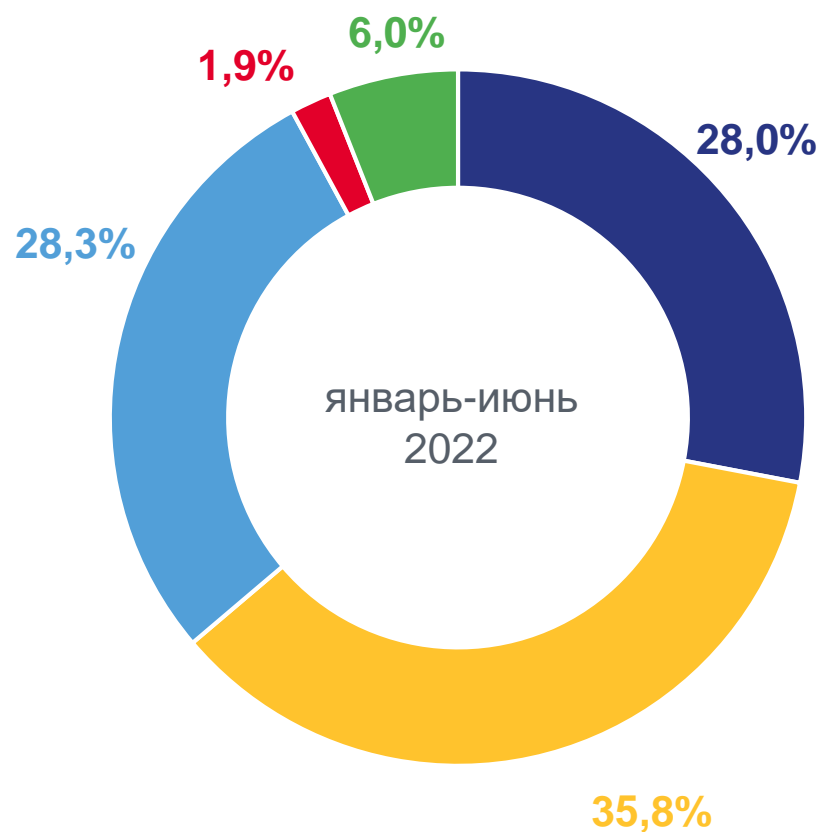
105,1%



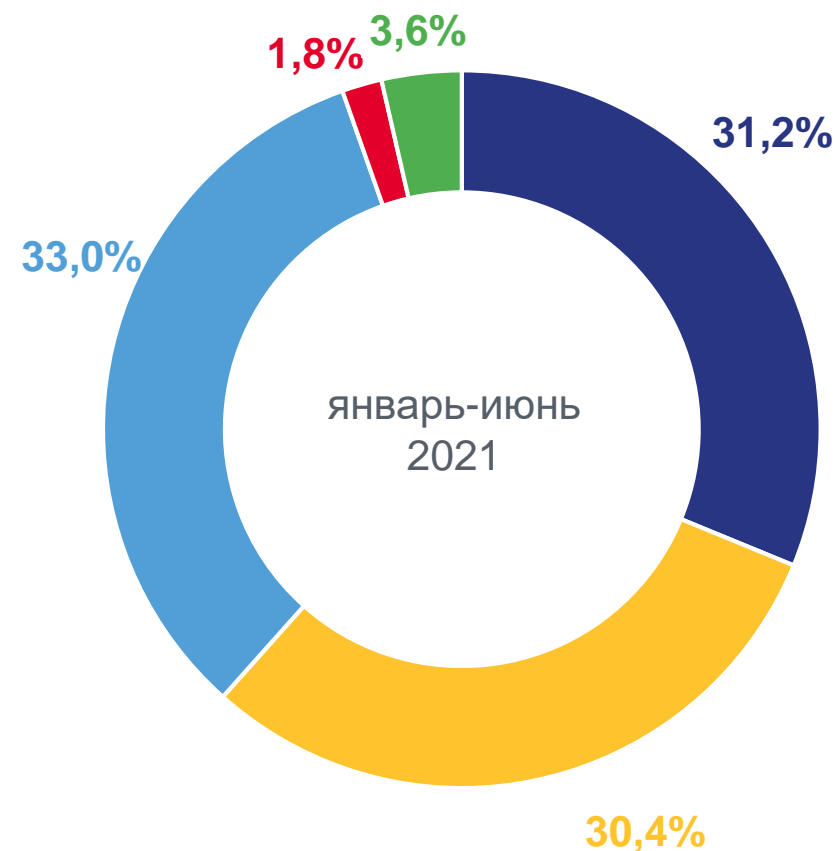


ВИДОВАЯ СТРУКТУРА ИНВЕСТИЦИЙ В ОСНОВНОЙ КАПИТАЛ

В I ПОЛУГОДИИ 2022 ГОДА
по полному кругу организаций



- жилые здания и помещения
- здания (кроме жилых) и сооружения, расходы на улучшение земель
- машины и оборудование, включая хозяйственный инвентарь, и другие объекты
- объекты интеллектуальной собственности
- прочие





СТРУКТУРА ИНВЕСТИЦИЙ В ОСНОВНОЙ КАПИТАЛ ПО ИСТОЧНИКАМ ФИНАНСИРОВАНИЯ

В I ПОЛУГОДИИ 2022 ГОДА

(без субъектов малого предпринимательства и объема инвестиций,
не наблюдаемых прямыми статистическими методами)





СТРУКТУРА ИНВЕСТИЦИЙ В НЕПРОИЗВЕДЕННЫЕ НЕФИНАНСОВЫЕ АКТИВЫ

В I ПОЛУГОДИИ 2022 ГОДА

(без субъектов малого предпринимательства и объема инвестиций, не наблюдаемых прямыми статистическими методами)

37,8%



январь-июнь
2022

90,8%

- собственные средства
- привлеченные средства

15,0%



январь-июнь
2021

61,9%





ИНВЕСТИЦИИ В НЕПРОИЗВЕДЕННЫЕ НЕФИНАНСОВЫЕ АКТИВЫ

В I ПОЛУГОДИИ ГОДА

(без субъектов малого предпринимательства и объема инвестиций, не наблюдаемых прямыми статистическими методами)

1 полугодие 2022 года



756,7 млн рублей

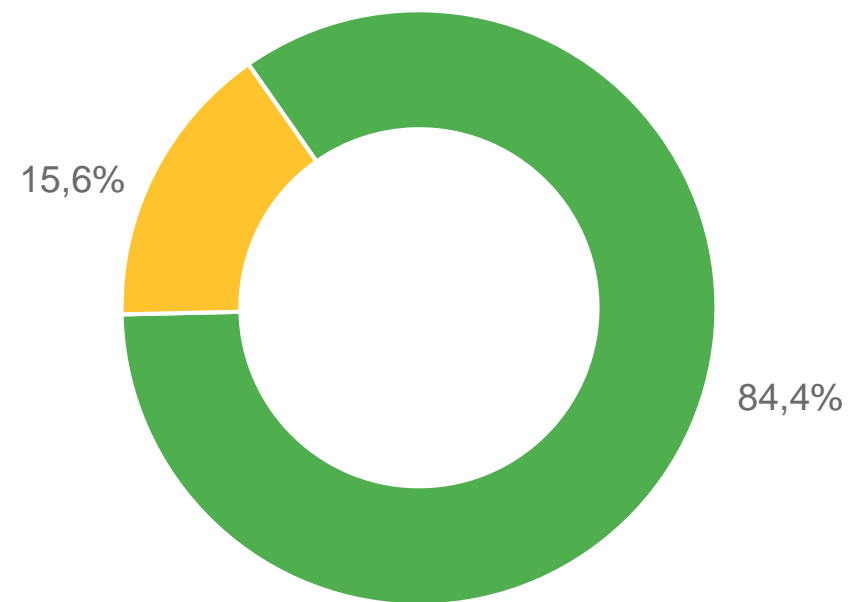
земля и объекты
природо-
пользования

638,4 млн рублей

контракты, договора
аренды, лицензии,
"гудвиллы", деловых
связей

118,3 млн рублей

Структура инвестиций в произведенные нефинансовые активы (%)



- земля и объекты природопользования
- контракты, договора аренды, лицензии, "гудвиллы", деловых связей



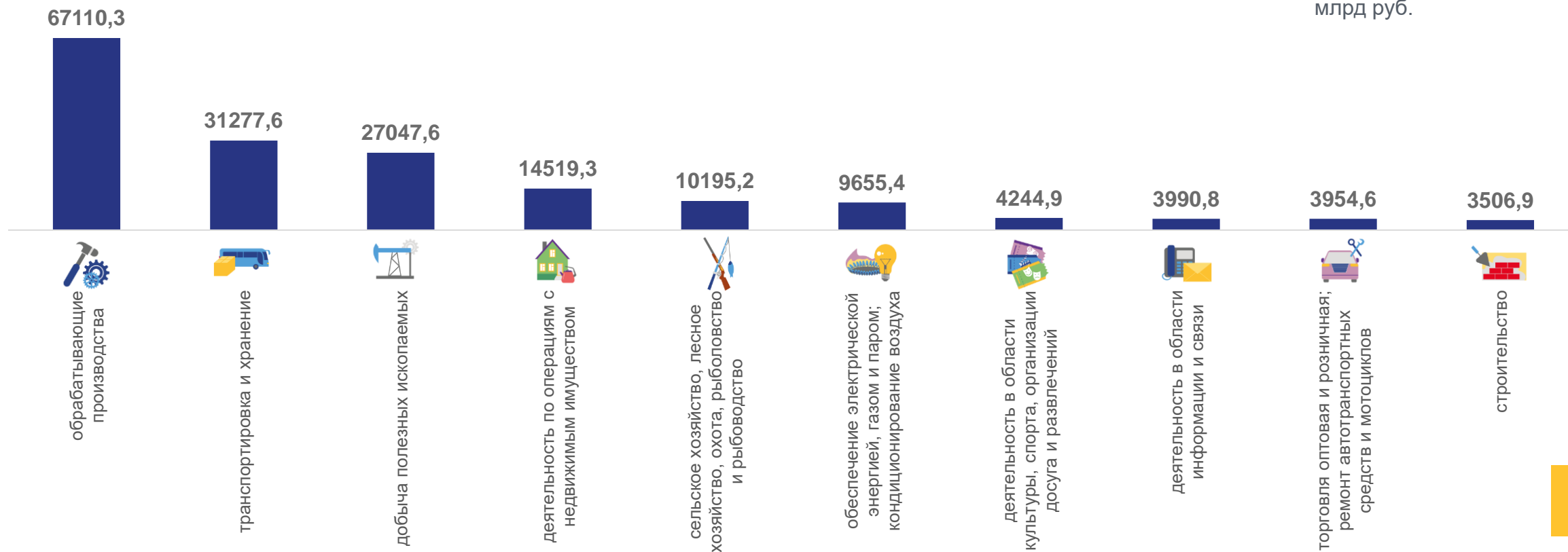


ОБЪЕМ ИНВЕСТИЦИЙ В ОСНОВНОЙ КАПИТАЛ ПО ВИДАМ ЭКОНОМИЧЕСКОЙ ДЕЯТЕЛЬНОСТИ С НАИБОЛЬШИМ ОБЪЕМОМ ИНВЕСТИЦИЙ

В I ПОЛУГОДИИ 2022 ГОДА

(без субъектов малого предпринимательства и объема инвестиций,
не наблюдаемых прямыми статистическими методами)

Всего **189,3**
млрд руб.





ЗАТРАТЫ ОРГАНИЗАЦИЙ НА ПРИОБРЕТЕНИЕ ОСНОВНЫХ СРЕДСТВ, БЫВШИХ В УПОТРЕБЛЕНИИ У ДРУГИХ ОРГАНИЗАЦИЙ, И ОБЪЕКТОВ НЕЗАВЕРШЕННОГО СТРОИТЕЛЬСТВА

В I ПОЛУГОДИИ ГОДА

(без субъектов малого предпринимательства и объема инвестиций, не наблюдаемых прямыми статистическими методами)

1 полугодие 2022 года

9944,2 млн рублей

1 полугодие 2021 года

11399,5 млн рублей



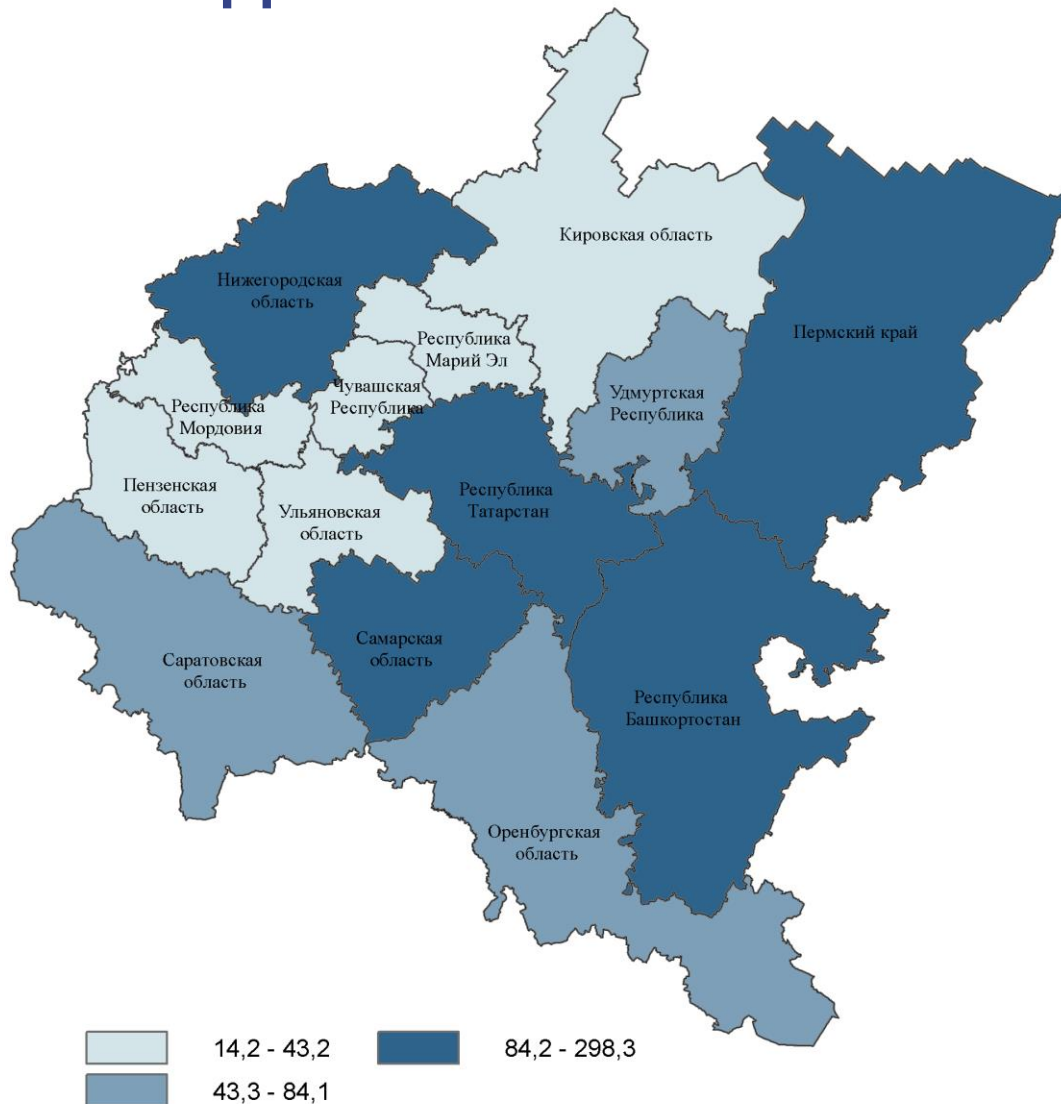
ОБЪЕМ ИНВЕСТИЦИЙ В ОСНОВНОЙ КАПИТАЛ В РАЗРЕЗЕ РЕГИОНОВ ПРИВОЛЖСКОГО ФЕДЕРАЛЬНОГО ОКРУГА

В I ПОЛУГОДИИ 2022 ГОДА



Республика Татарстан
лидер по объему инвестиций

298325,4
млн руб.



ОБЪЕМ ИНВЕСТИЦИЙ В ОСНОВНОЙ КАПИТАЛ НА ДУШУ НАСЕЛЕНИЯ В РАЗРЕЗЕ РЕГИОНОВ ПРИВОЛЖСКОГО ФЕДЕРАЛЬНОГО ОКРУГА

В I ПОЛУГОДИИ 2022 ГОДА



Республика Татарстан

лидер по объему инвестиций
на душу населения

76761,5 руб.

Рейтинг по объему инвестиций на душу населения,
тысяч рублей

